Подання заявки Ukraine Permission Extension (UPE) за допомогою облікового запису UKVI

Команда інтеграції біженців Ланкаширу

Посібник має на меті допомогти заповнити онлайн-заявку на UPE за допомогою облікового запису UKVI.

Рекомендації розроблено для навігації в системі і вони не є імміграційними порадами.

UPE APPLICATION

Title	UPE Application Guidance
Version number	1.0
Document author(s) name and role title	Kateryna Shmatkova - Homes for Ukraine Customer Experience Advisor
Document owner name and role title	Homes for Ukraine – Lancashire County Council
Document approver name and role title	Thomas Procter – Homes for Ukraine Project and Policy Lead

Date of creation	21/02/2025	**Review cycle**	
Last review		**Next review date**	

Зміст

Початок 4
Якщо у вас є BRP 5
Якщо у вас немає BRP 6
Дійсний паспорт 6
Використання вашого облікового запису UKVI 7
Розділ 1 – Контактні дані і критерії відповідності 8
Ваше місцезнаходження 8
Підтвердження особи 9
Критерії відповідності 13
Інформація про імміграційного консультанта 15
Контактні дані 17
Інші імена та громадянства 18
Розділ 2 – Підготовка заявки 20
Персональні дані 20
Умови проживання 23
Спільний код для членів родини 24
Дані батьків 26
Проживання за межами Великої Британії чи України 27
Кримінальні впровадження 29
Секретні питання 33
Декларація 34
Розділ 3 – Подача заявки 36
Подача заявки 36
Розділ 4 – Надання доказів/запис у візовий центр 36
Бронювання місця для надання біометричних даних 36

Дані рекомендації створено з метою допомоги українцям під час подачі заявки на UPE і у разі, якщо ви відповідаєте одному з наведених нижче критерій:

- **У вас є BRP**, термін дії якого закінчився **менше, ніж 18 місяців тому**, і ви надавали свої відбитки пальців раніше.
- **У вас є BRP**, термін дії якого закінчився менше 18 місяців тому, але ви НЕ надавали відбитки пальців раніше, **але у вас є дійсний паспорт.**

- **У Вас немає BRP** (наприклад, Ви його втратили), **але у Вас є дійсний паспорт.**

В будь-яких інших випадках, будь ласка, скористайтеся інструкцією для подачі заявки на UPE за допомогою іншого шляху (форми) тут.

Не використовуйте інший шлях (форму), якщо у вас є будь-який з перелічених нижче документів:

- дійсний паспорт
- біометрична посвідка на проживання (BRP) і ви надавали відбитки пальців раніше

Початок

1. Щоб почати подачу заявки, будь ласка, перейдіть за посиланням https://www.gov.uk/guidance/applying-to-the-ukraine-permission-extension-scheme і натисніть **"Почати зараз".**

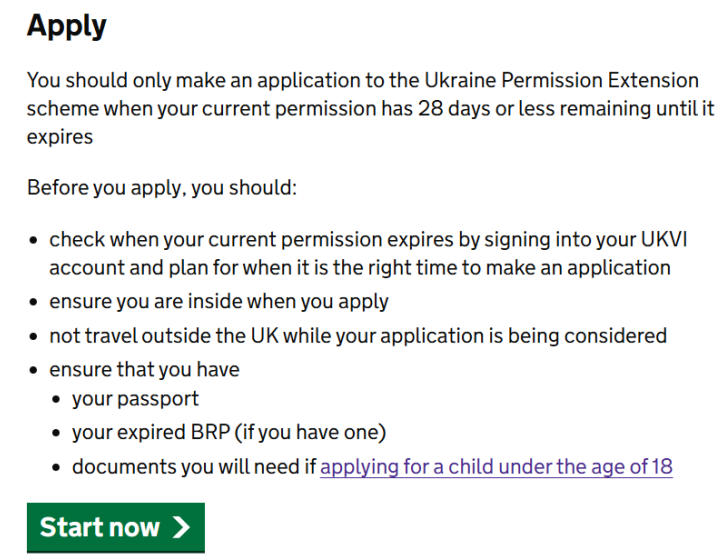

2. Виберіть відповідний варіант і натисніть **"Продовжити".**

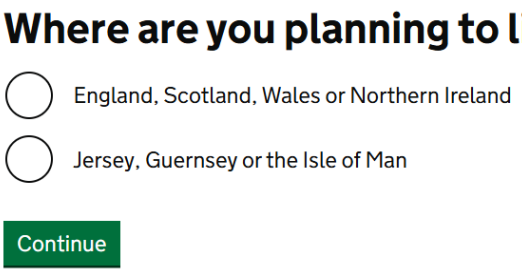

Якщо ви оберете варіант **"Jersey, Guernsey or the Isle of Man",** ви побачите наступне:



Якщо у вас є BRP

3. **Якщо у вас є BRP** (враховуючи прострочений), натисніть **"Так"** і **"Продовжити".**

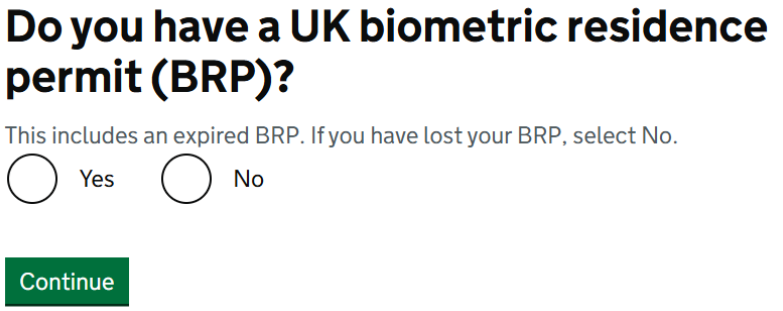

4. Якщо термін дії вашого BRP закінчився, натисніть **"Так"** та **"Продовжити".**

Більшість BRP перестали діяти 31.12.2024, тому найімовірніше, ваша відповідь буде "Так".

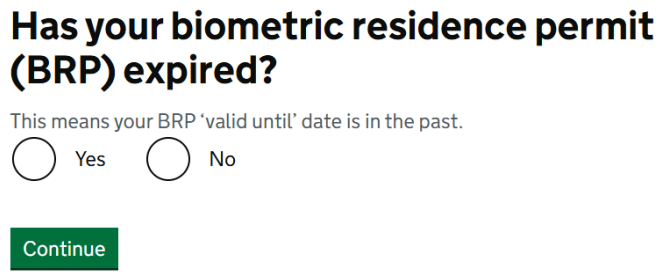

5. Виберіть відповідний варіант і натисніть **"Продовжити".**

Якщо термін дії вашого BRP закінчився більше 18 місяців тому, перейдіть до ДІЙСНОГО ПАСПОРТУ

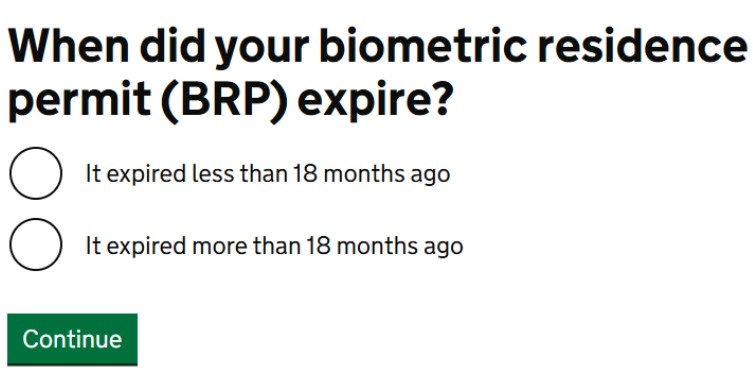

6. Якщо ваше ім'я на BRP **вказано так, як у вашому паспорті, натисніть "Так" і "Продовжити".**
   Якщо ім'я на вашому BRP **не збігається з вашим паспортом**, натисніть **"Ні"** і перейдіть до ДІЙСНОГО ПАСПОРТУ у цьому посібнику.



Якщо у вас немає BRP

7. Якщо у вас **НЕМАЄ** BRP (в тому числі загублені), натисніть **"Ні"** і **"Продовжити".**

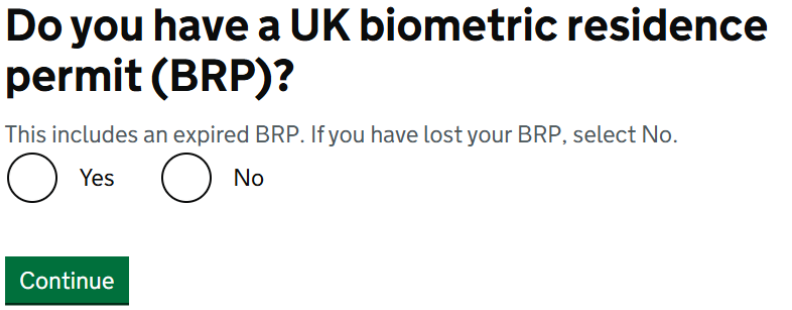

Дійсний паспорт

8. Якщо **У ВАС Є** дійсний паспорт, натисніть **"Так"** і **"Продовжити".**
   - Якщо **У ВАС НЕМАЄ** дійсного паспорту, будь ласка, перейдіть до інструкції під назвою "UPE рекомендації щодо подачі заявки за допомогою форми" тут.

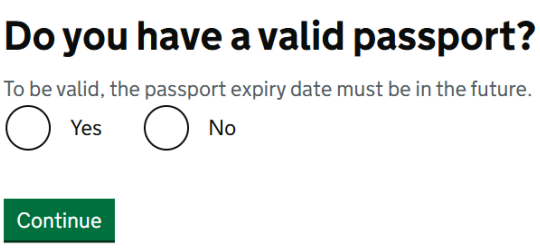

Використання вашого облікового запису UKVI

Як зазначалося вище, у цій інструкції ми розглянемо ЛИШЕ процес подачі заявки на UPE за допомогою вашого облікового запису UKVI.

Якщо вас перенаправили подати заявку на UPE за допомогою форми, будь ласка, перейдіть за посиланням.

9. Увійдіть у свій обліковий запис UKVI.

Якщо ви ще не створили обліковий запис, ви можете скористатися інструкціями тут (розділ **«Створення облікового запису UKVI»**)

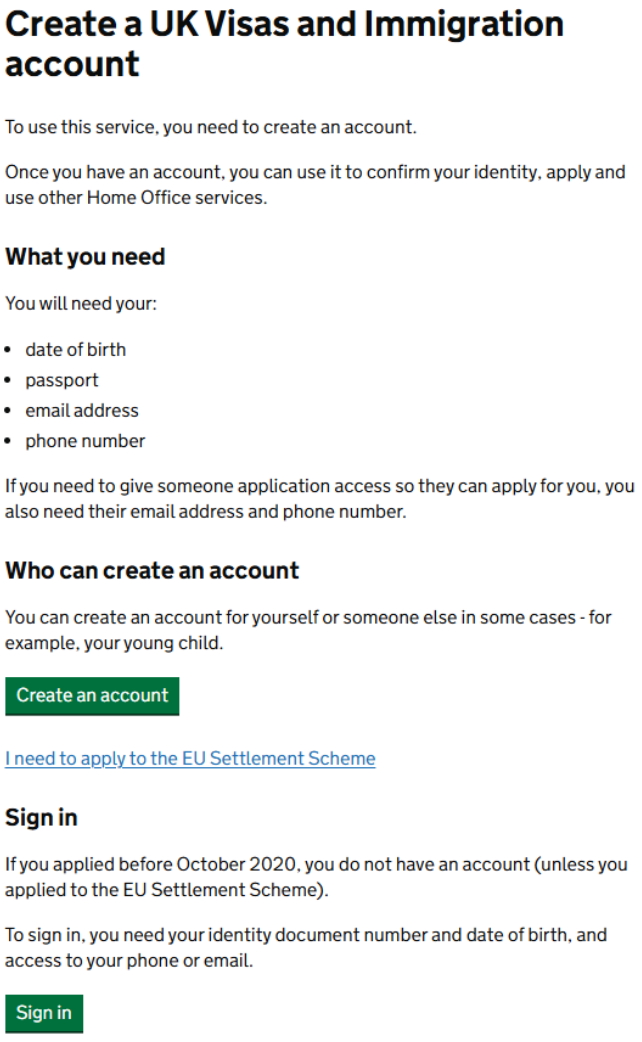

Коли ви увійдете у свій обліковий запис, натисніть **"Почати заявку".**

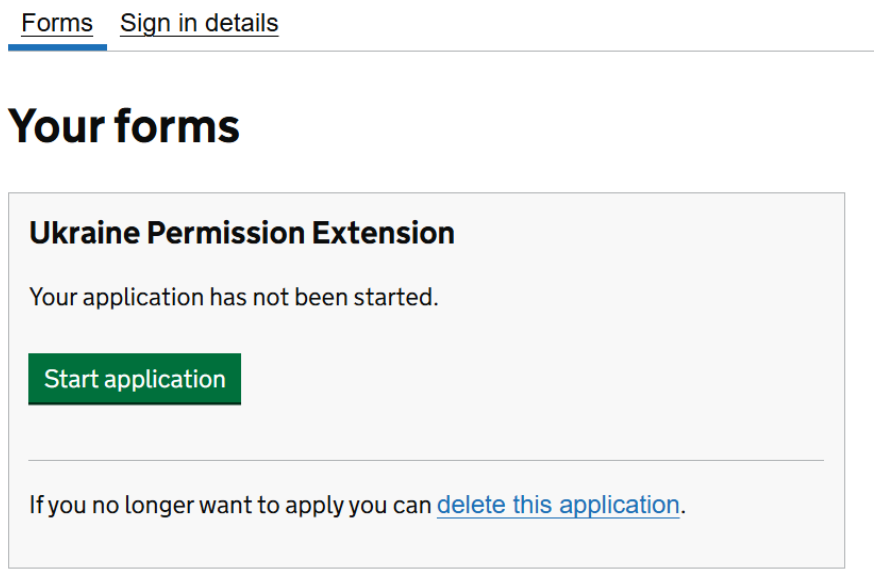

Розділ 1 – Контактні дані і критерії відповідності

Ваше місцезнаходження

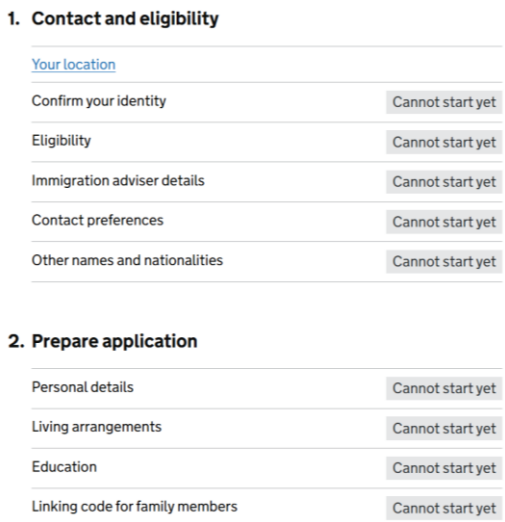

10. Виберіть відповідний варіант і натисніть **"Продовжити".**



Зверніть увагу: якщо ви не перебуваєте у Великій Британії, ви не зможете продовжити подачу заявки.

Підтвердження особи

Якщо у вас є біометричний дозвіл на проживання (BRP), ви можете скористатися додатком «UK Immigration: ID check», щоб підтвердити свою особу.
Ви можете використати прострочений BRP, якщо термін його дії закінчився менш ніж 18 місяців тому.

Якщо ви обираєте паспорт, вам потрібно буде відвідати візовий центр для підтвердження вашої особи (здати біометрію та зробити фото).

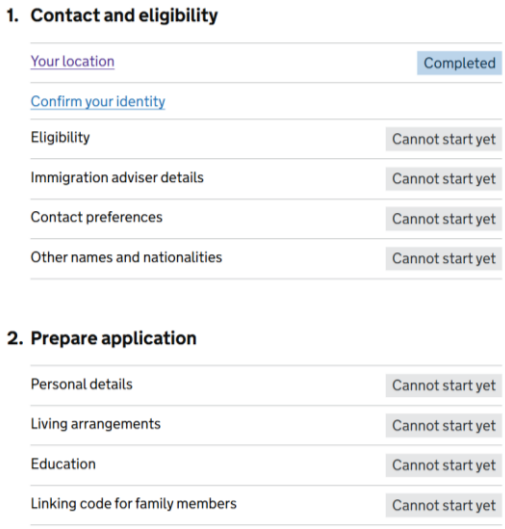

BRP

11. Якщо ви обираєте біометричний дозвіл на проживання (BRP), вам потрібно буде завантажити та встановити додаток «UK Immigration: ID Check».

Щоб скористатися додатком, вам знадобиться:

- документ, що посвідчує особу (BRP)
- Iphone 7 або новіша модель **АБО** смартфон Android, який підтримує безконтактні платежі

Ви можете використовувати телефон когось іншого, якщо ваш телефон не відповідає вимогам.

Which document will you use to confirm your identity?

If you have a biometric residence permit (BRP), you can use our app to instantly confirm your identity. If you are using a passport, you will have to attend a visa centre to confirm your identity.

You can still use an expired BRP if the expiry date was less than 18 months ago.

- ◯ Biometric residence permit
- ◯ Passport

Continue

Confirm your identity

The next questions will find out how you can confirm your identity.

Using the app

The quickest way to confirm your identity is on the 'UK Immigration: ID check' app.

To use the app, you will need:

- your identity document
- an iPhone 7 or newer, or an Android phone that can make contactless payments

> You can use someone else's phone if you need to. The app can be deleted once your identity has been confirmed.

Going to a visa centre

If you cannot use the app, you may need to have your fingerprints and photo taken at a visa centre.

If you need to do this, you will be able to book your appointment later.

Continue

12. Оберіть відповідний варіант та натисність "**Продовжити**".

Does your identity document have a biometric chip?

Look for this symbol, usually on the cover of a passport, or at the top of a card



◯ Yes ◯ No

Continue

13. Оберіть відповідний варіант залежно від вашого телефону та натисніть "**Продовжити**". Перейдіть до наступних кроків, якщо ваш телефон відповідає вимогам (зазначені вище).

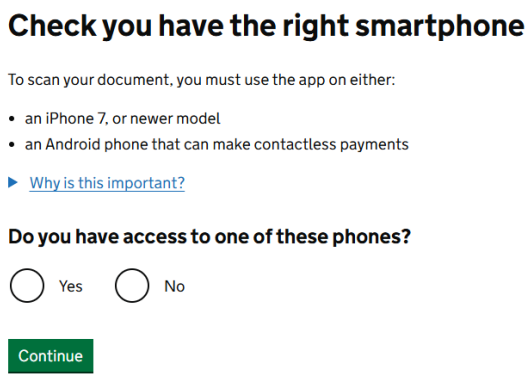

14. Якщо ви подаєте заявку з ноутбука, підключіться до додатку за допомогою коду підключення або QR-коду. Якщо додаток ще не встановлений на вашому телефоні, спочатку завантажте його.

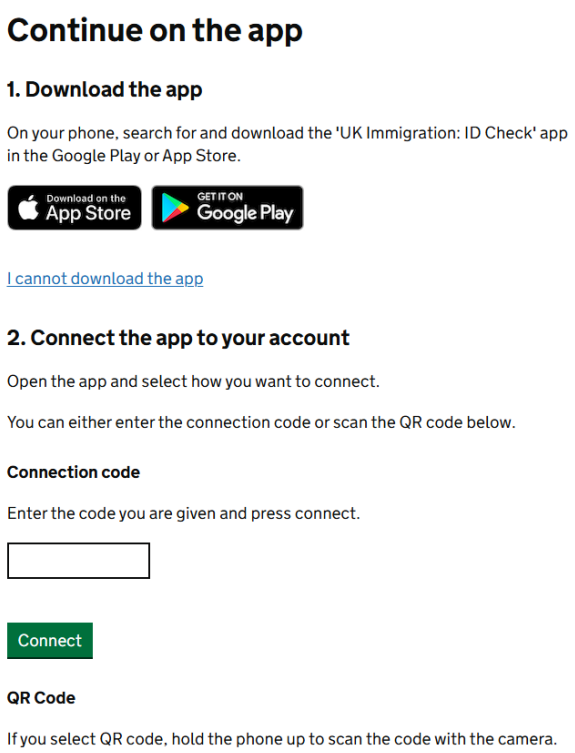

Якщо ви подаєте заявку з телефону, натисніть «**Продовжити**». Якщо додаток не встановлено, ви будете перенаправлені до магазину свого пристрою.

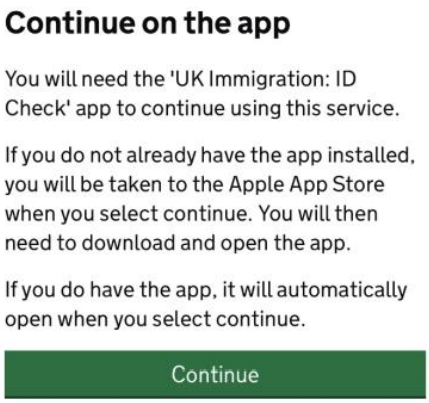

Використання додатку UK Immigration: ID Check's

Ви можете знайти покрокову інструкцію з використання додатку за наступним посиланням: Інструкції для створення електронної візи (розділ **Використання додатку "UK Immigration: ID Check").**

Після виконання всіх дій у додатку, натисніть «**Продовжити**».

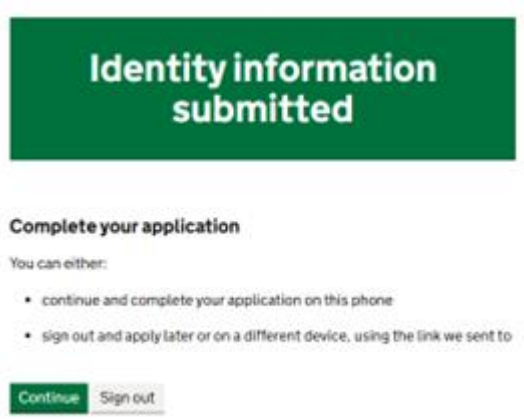

Паспорт

Якщо ви обрали паспорт для підтвердження особи, будь ласка, перейдіть до наступних кроків.

15. Вкажіть свій вік і натисніть **"Продовжити"**

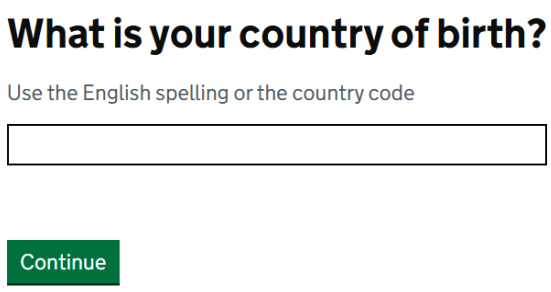

16. Виберіть відповідний варіант і натисніть **"Продовжити"**

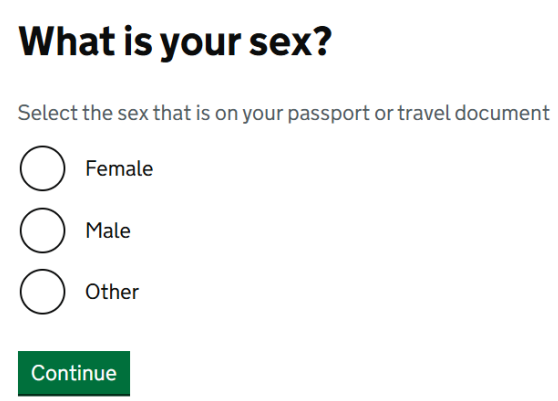

17. Прочитайте інформацію і натисніть **"Продовжити"**

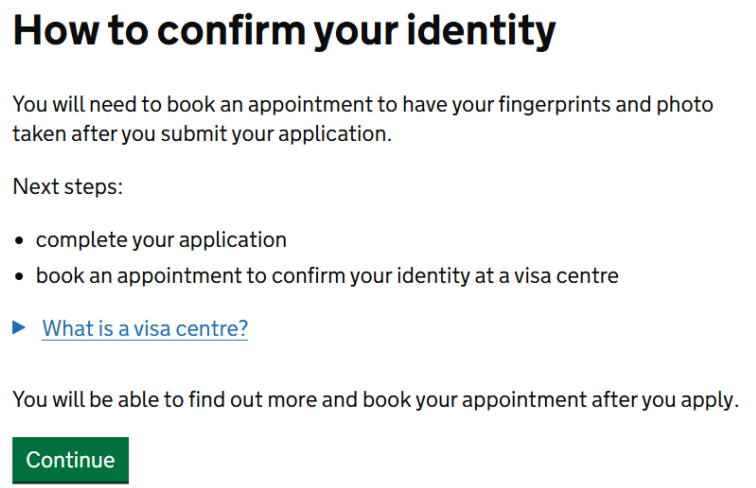

How to confirm your identity

You will need to book an appointment to have your fingerprints and photo taken after you submit your application.

Next steps:

- complete your application
- book an appointment to confirm your identity at a visa centre

▶ What is a visa centre?

You will be able to find out more and book your appointment after you apply.

Continue

Критерії відповідності

1. Contact and eligibility

Your location	Completed
Confirm your identity	TO BE DONE AT A VISA CENTRE
Eligibility	
Immigration adviser details	
Contact preferences	
Other names and nationalities	

18. Натисніть **"Так",** якщо у вас є або колись був дозвіл на перебування у Великій Британії за українською схемою. Натисніть **"Продовжити"**



Do you currently or have you ever had permission to be in the UK on a Ukraine Scheme?

- ◯ Yes
- ◯ No, I am in the UK on a different visa or permission
- ◯ No, I was born in the UK to a parent who is or was on a Ukraine Scheme
- ◯ No, I was born in the UK to a parent who is currently waiting for a decision on a Ukraine Scheme application

or

- ◯ No, I do not have permission to be in the UK

Continue Save and return later

Якщо ви виберете **«Ні, я перебуваю у Великій Британії за іншою візою або дозволом»,** вам потрібно буде надати візу або дозвіл, який у вас є.

Якщо ви виберете **«Ні, я народився у Великій Британії від одного з батьків, які перебувають або перебували за програмою для України»** або **«Ні, я народився у Великій Британії від одного з батьків, які наразі очікують рішення щодо подання заявки на участь у програмі для України»,** перейдіть до запитання 18.



Якщо ваша відповідь **«Ні, у мене немає дозволу на перебування у Великій Британії»,** вам будуть поставлені наступні запитання.

Якщо Ви виберете **«Так»,** Вам потрібно буде вказати причину подачі заяви після закінчення терміну дії візи.

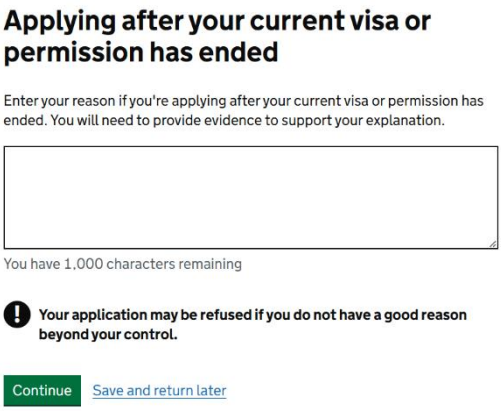

Якщо ви оберете **«Ні»,** ви побачите наступну інформацію: **«Ви можете не мати права на участь у Схемі продовження дозволів для українців. Оскільки у вас ніколи не було дозволу на перебування у Великій Британії, ви можете не мати права на участь у цій програмі. Ви можете продовжувати подавати заявку за цією програмою, але її можуть відхилити."**

19. Введіть дату і натисніть **"Продовжити".**

Щоб перевірити дату закінчення терміну дії Вашої поточної візи, скористайтеся послугою Перегляд та підтвердження Вашого імміграційного статусу.

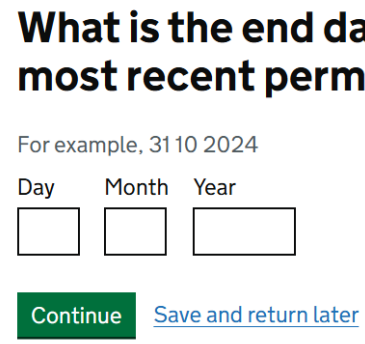

Будь ласка, зверніть увагу, що якщо Ви подаєте заявку більш ніж за 28 днів до поточної дати закінчення візи, Ви побачите наступну інформацію справа. Ви повинні подавати заявку лише в тому випадку, якщо ваш поточний дозвіл закінчується протягом 28 днів.

Якщо ви все ще бажаєте подати заявку, натисніть **«Продовжити»**

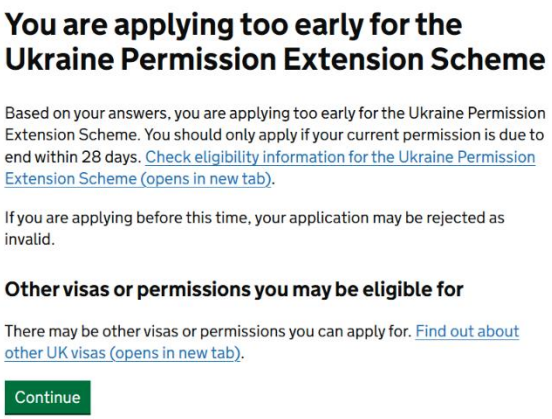

20. Якщо у вас **НЕМАЄ** інших заявок, які очікують рішення, натисніть **«Ні»** та **«Продовжити»**

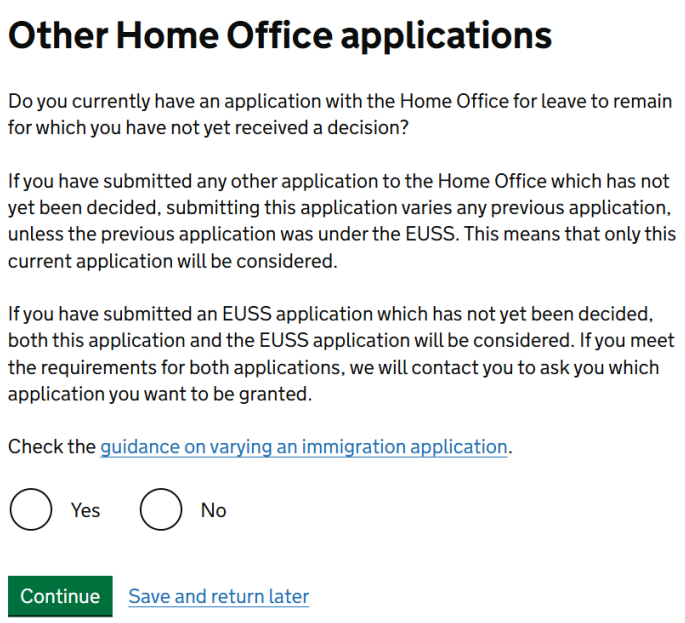

Якщо вони у вас **Є,** виберіть **«Так»,** введіть номер цієї заявки та натисніть **«Зберегти та продовжити».**

Зверніть увагу, що буде розглянута лише заявка, яку ви заповнюєте зараз.

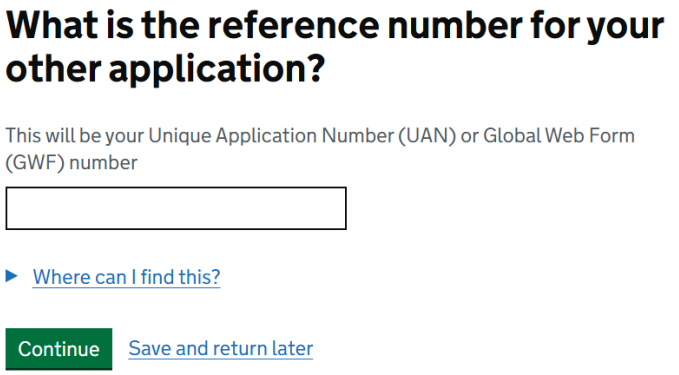

21. Уважно перевірте свої відповіді та, якщо інформація правильна, натисніть **«Продовжити».** Якщо вам потрібно змінити свою відповідь, натисніть **«Змінити»** для питання, яке ви хочете оновити.

Інформація про імміграційного консультанта

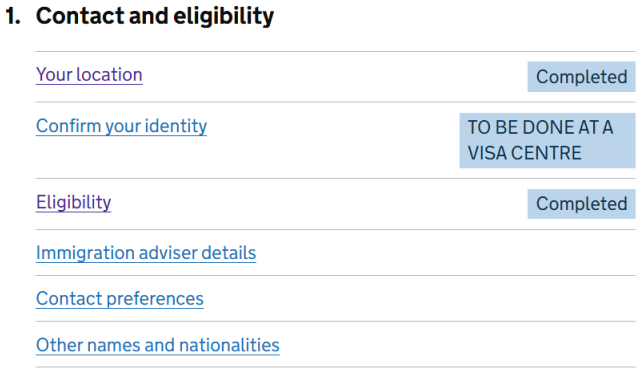

22. Якщо ви не користуєтеся послугами імміграційного консультанта у Великій Британії, натисніть **«Ні», «Продовжити»,** перевірте свої відповіді та перейдіть до контактів у цьому посібнику.
    Якщо ви користуєтеся послугами імміграційного консультанта у Великій Британії, натисніть **«Так», «Продовжити»** та перейдіть до наступних питань у цьому розділі.



23. Введіть дані та натисніть **"Продовжити".**

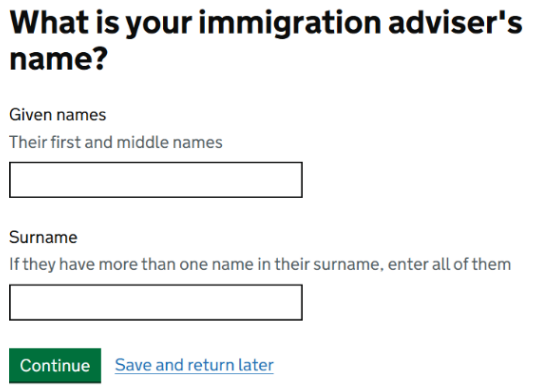







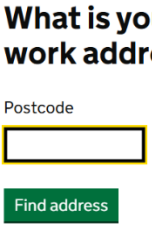

Контактні дані

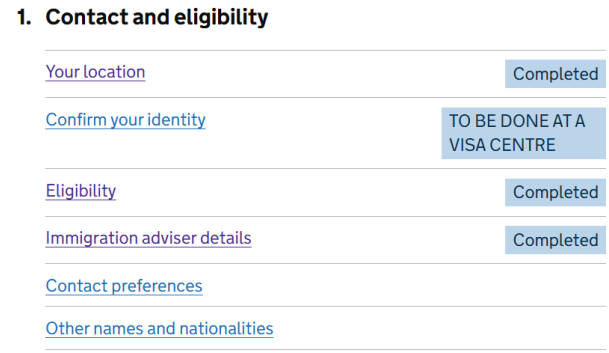

24. Виберіть відповідний варіант і натисніть **"Продовжити".**



25. Виберіть відповідний варіант і натисніть "Продовжити".

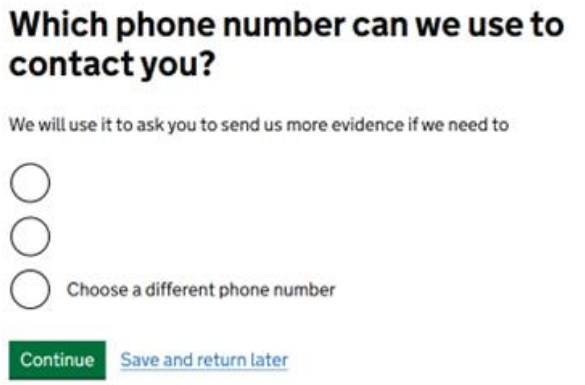

26. Виберіть відповідний варіант і натисніть **"Продовжити".**

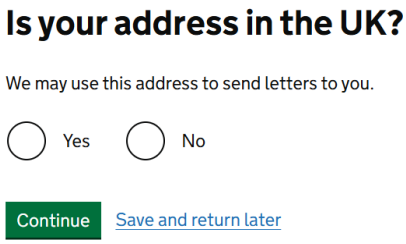



Якщо ваша адреса **не** у Великій Британії**,** введіть наступні дані та натисніть **«Продовжити»**

Якщо ваша адреса у Великій Британії, введіть свій поштовий індекс, натисніть **«Знайти адресу»,** виберіть свою адресу та натисніть **«Продовжити»**

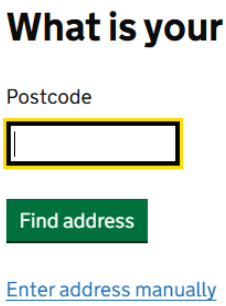

27. Уважно перевірте свої відповіді та якщо інформація правильна, натисніть **«Продовжити».**
    Якщо вам потрібно виправити свою відповідь, натисніть **«Змінити»** для питання, яке ви хочете оновити.

Інші імена та громадянства

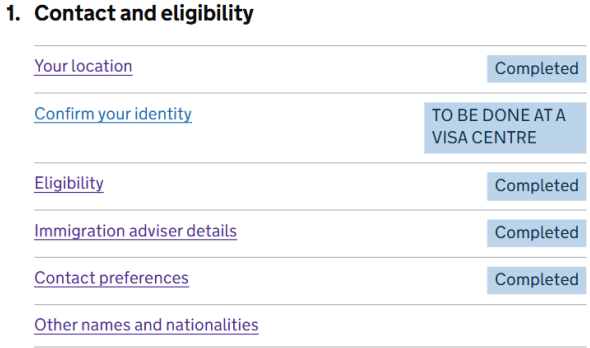

28. Якщо у вас не було жодних інших імен, натисніть **«Ні»** та **«Продовжити».**

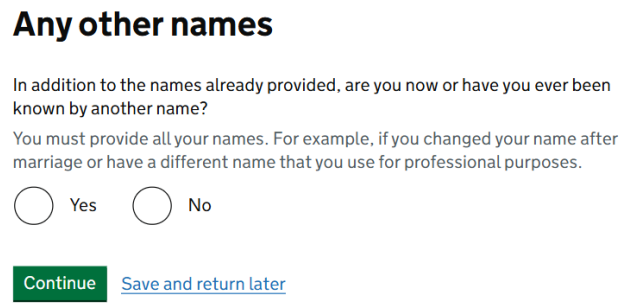

Якщо у вас колись були інші імена, натисніть **"Так"**, **"Продовжити"** і введіть відповідні дані.

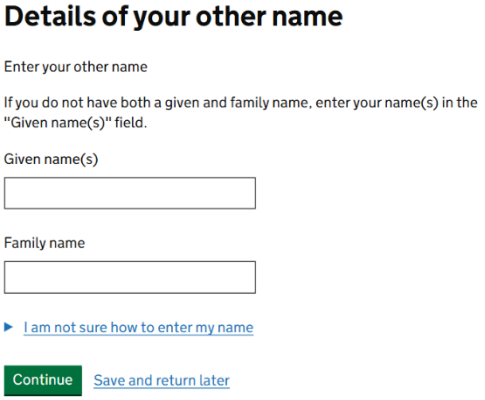

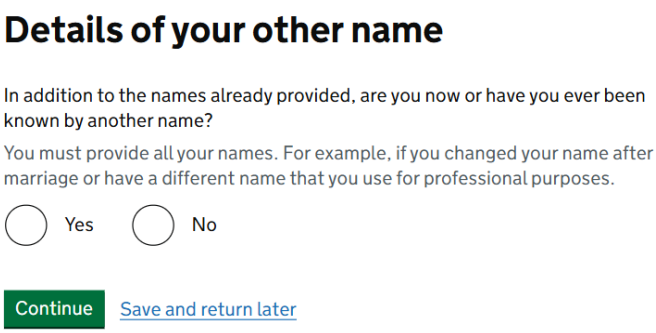

Виберіть відповідний варіант. Якщо у вас колись були інші імена, натисніть **«Так»** і введіть дані, як показано вище.

29. Якщо у вас є дійсна ID картка, виберіть **«Так»** і введіть відповідну інформацію. Натисніть **"Продовжити".**

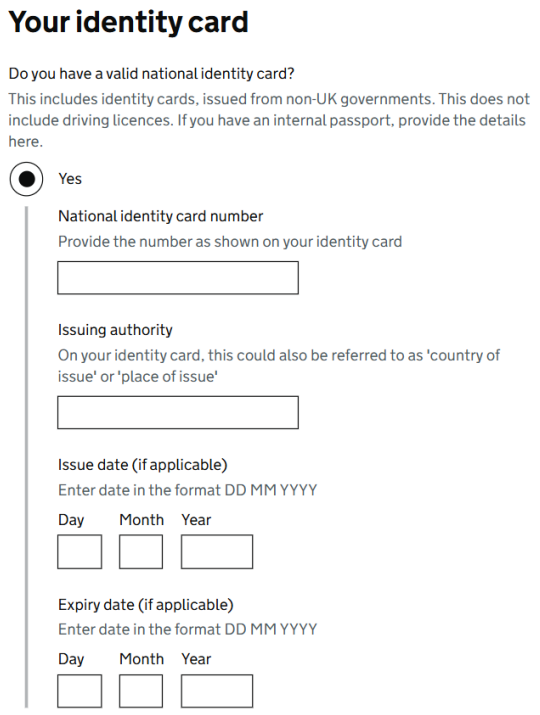

Якщо у вас немає дійсної ID картки, виберіть **«Ні»** та натисніть **«Продовжити».**

30. Якщо ви не маєте або ніколи не мали жодного іншого громадянства, виберіть **"Ні",** натисніть **"Продовжити".**

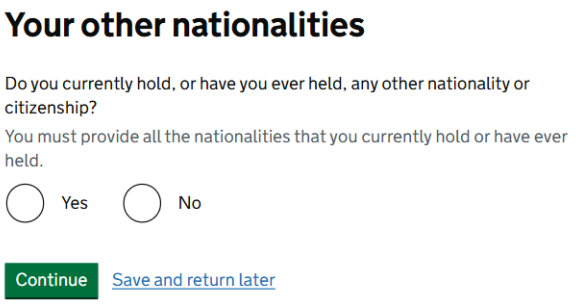

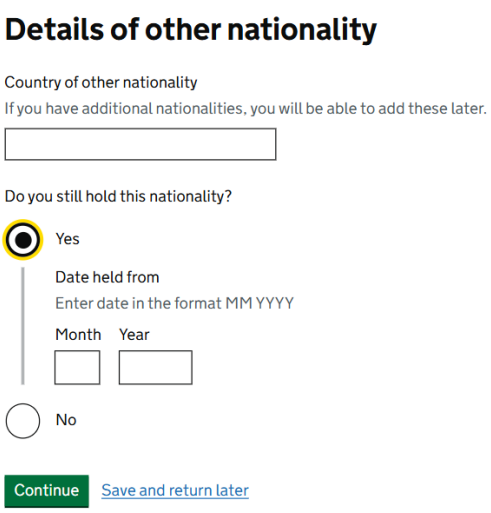

Якщо у вас зараз є, або ви коли-небудь мали будь-яке інше громадянство, виберіть **«Так»,** натисніть **«Продовжити»** та введіть відповідні дані.

Розділ 2 – Підготовка заявки

Персональні дані

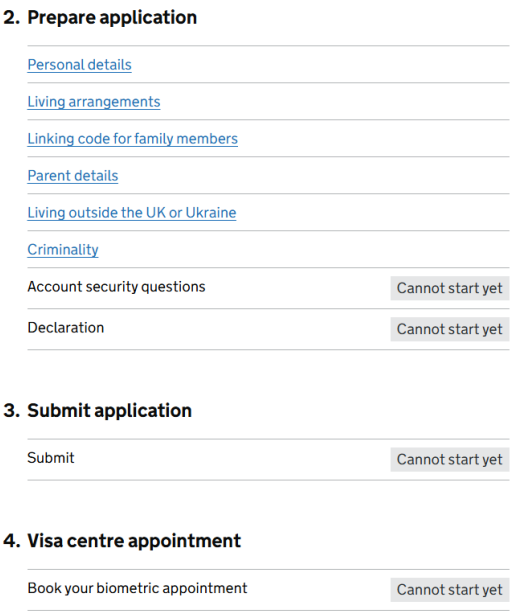

31. Виберіть вашу стать. Натисніть **"Продовжити"**

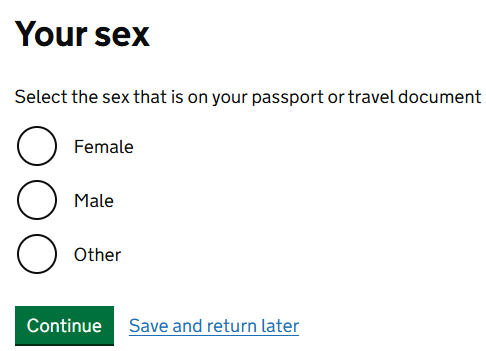

32. Введіть відповідну інформацію і натисніть **"Продовжити"**



33. Введіть відповідну інформацію і натисніть **"Продовжити"**

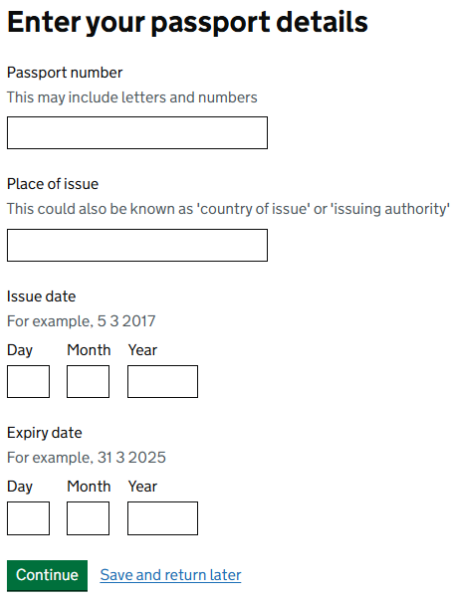

34. Якщо це адреса, за якою ви зараз проживаєте, виберіть **«Так»,** введіть відповідні дані та натисніть **«Продовжити»**

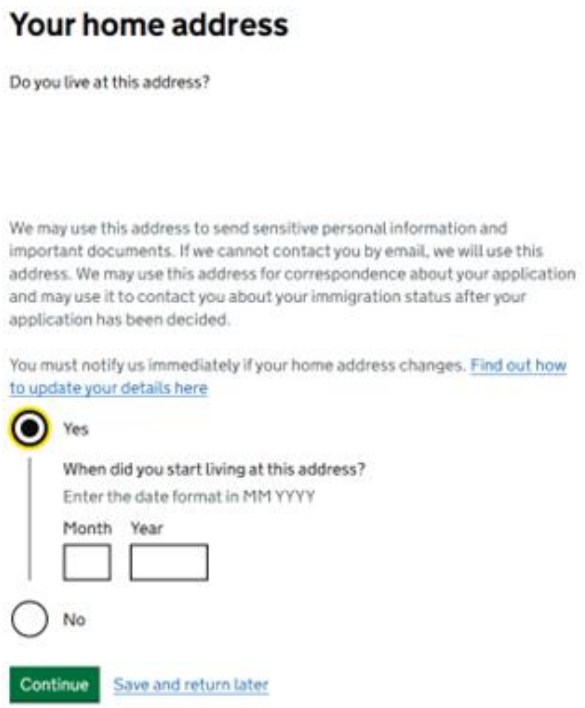

Якщо це **НЕ** та адреса, за якою ви зараз проживає, виберіть **«Ні»,** введіть відповідні дані та натисніть **"Продовжити"**

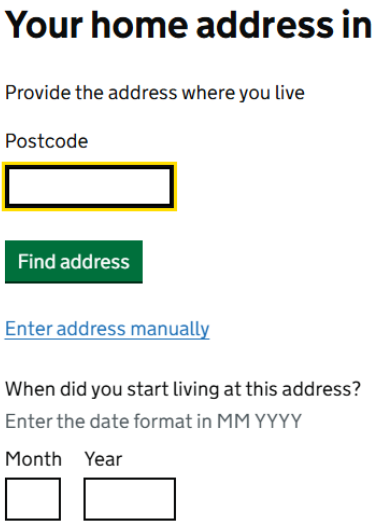

35. Виберіть відповідний варіант та натисніть **"Продовжити".**

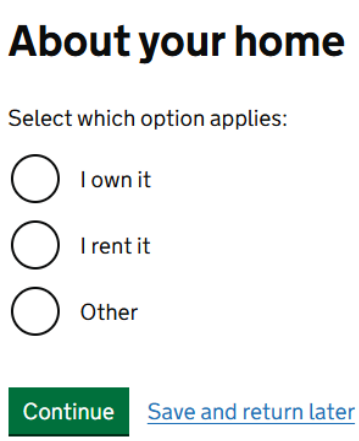

Якщо ви орендуєте житло, введіть дані та натисніть **«Продовжити»**

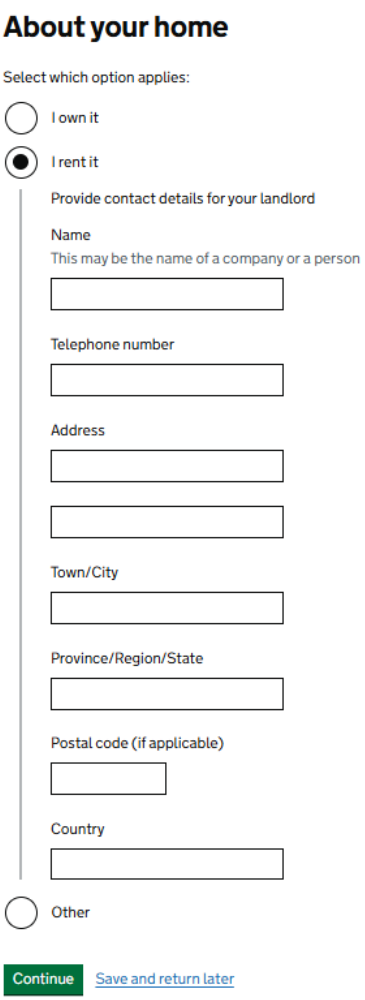

Якщо ви живете зі спонсором, виберіть **«Інше»** та надайте дані. Натисніть **"Продовжити"**

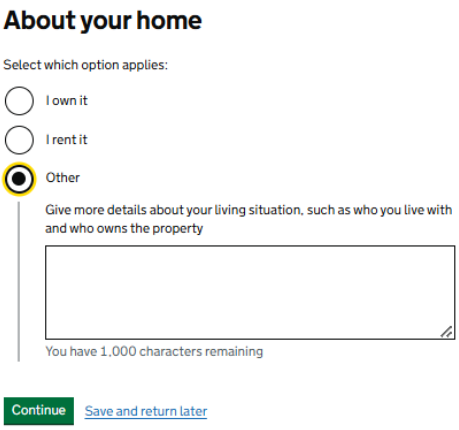

Умови проживання

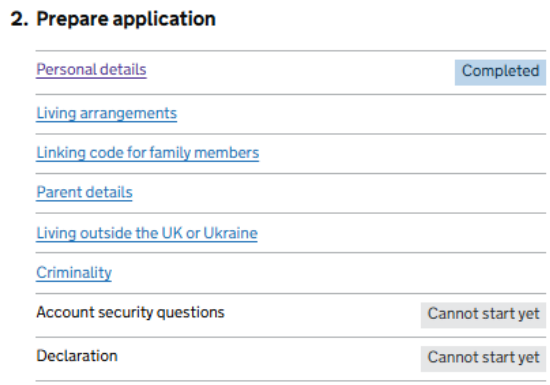

36. Введіть дані житла, в якому ви проживаєте. Натисніть **"Продовжити"**

UPE APPLICATION

What type of accommodation is your address in the UK?

My accommodation is a:

- ◯ house
- ◯ flat or apartment
- ◯ caravan or mobile home
- ◯ hotel
- ◯ hostel

or

- ◯ other

Continue Save and return later

How many bedrooms are there in the accommodation?

Select number of bedrooms

Bedrooms are rooms designed for people to sleep in. Do not include rooms that have a different purpose, such as a living room, even if people sleep in them.

Continue Save and return later

Including you, how many people live at this accommodation?

Select number of people

Continue Save and return later

How many other rooms are there in the accommodation (not including kitchens, toilets and bathrooms)?

Select number of other rooms

For example, a living room

Continue Save and return later

37. Уважно перевірте свої відповіді і якщо інформація правильна, натисніть **«Продовжити».** Якщо вам потрібно виправити свою відповідь, натисніть **«Змінити»** для питання, яке ви хочете оновити.

Спільний код для членів родини

38. Якщо ви подаєте заявку на UPE разом з іншими членами сім'ї, натисніть **«Так»** і **«Продовжити».** Зверніть увагу, що кожній людині все одно потрібно буде подати окрему заяву.

    Якщо ніхто інший не подає заявку з вами, натисніть **«Ні», «Продовжити»** і перейдіть до даних батьків.

Will any other family members be applying to come to the UK?

Each person will need to make their own application.

◯ Yes ◯ No

Continue Save and return later

Якщо члени вашої родини вже подали заявку, натисніть **«Так»** і **«Продовжити».**

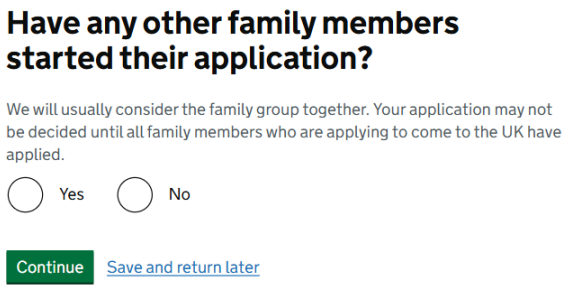

Після цього вас запитають, чи їм уже надано спільний код для членів родини.

Якщо користувач отримав код, натисніть **"Так" і** введіть код. Натисніть **"Продовжити"**

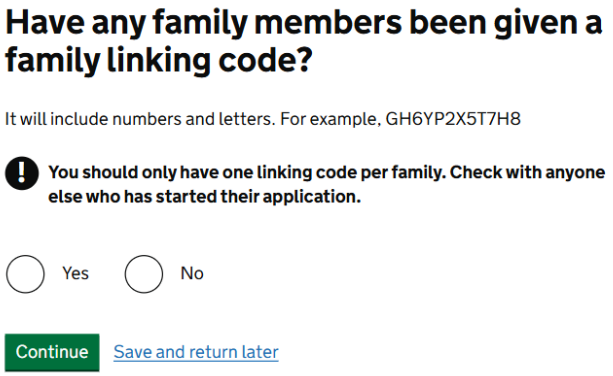

Якщо вони **ще не подали заявки** або **не отримали код** для сім'ї, введіть наведені нижче дані, **натисніть «Продовжити».**

Після цього вам буде надано код для сім'ї, який ви повинні надати членам своєї родини, які будуть подавати заявку на UPE.

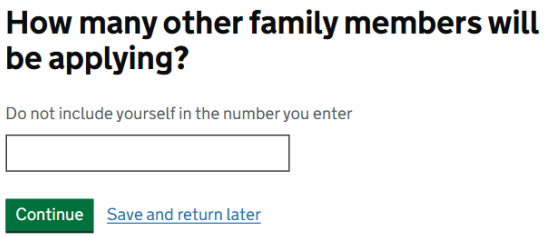

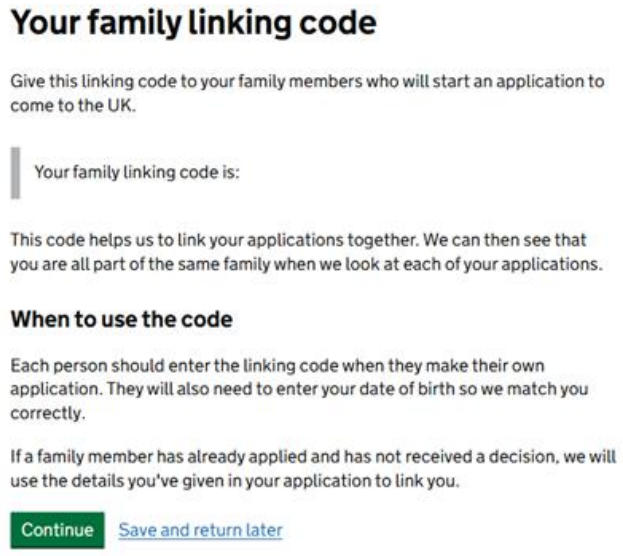

Якщо вони вже отримали код для сім'ї, введіть його та дату народження заявника, який отримав код першим. Натисніть «**Продовжити**».

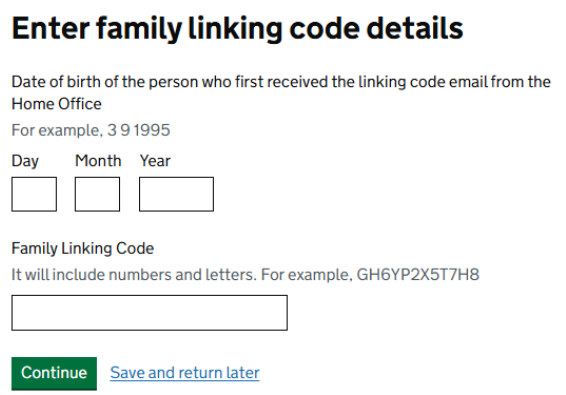

Дані батьків

39. Якщо ви можете надати детальну інформацію хоча б про одного зі своїх батьків, натисніть **«Так», «Продовжити»** та перегляньте наведені нижче кроки в цьому розділі.

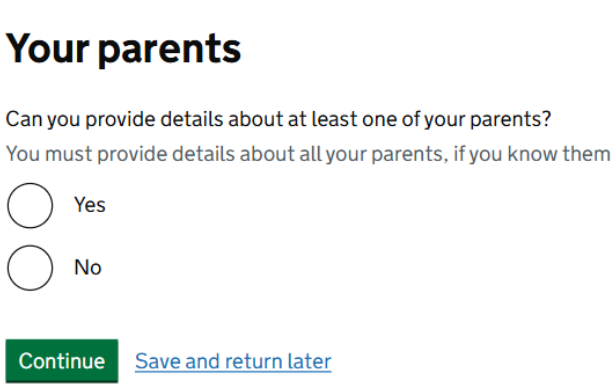

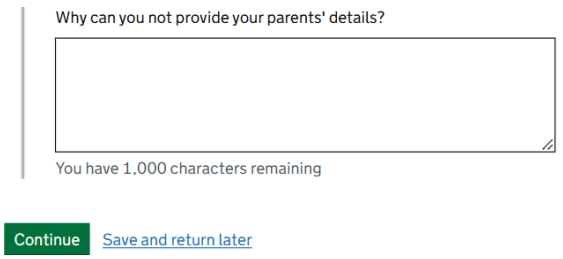

Якщо ви **не можете** їх надати, натисніть **«Ні»,** введіть причину та перейдіть до *Проживання за межами Великої Британії та України* у цьому посібнику.

40. Введіть відповідні дані та натисніть **"Продовжити"**



Якщо ви можете надати дані одного зі своїх батьків, натисніть **«Так», «Продовжити»** та введіть дані, як показано на зображенні зліва.

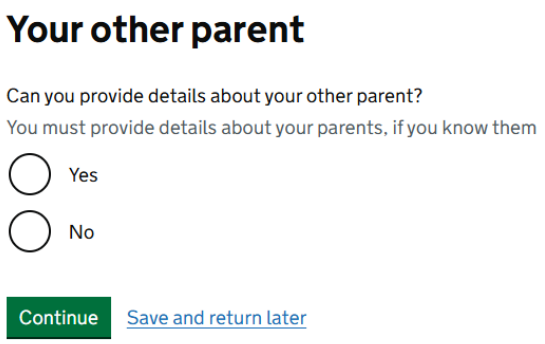

Якщо ви **не можете** їх надати, натисніть **«Ні»,** введіть причину та натисніть **«Продовжити».**

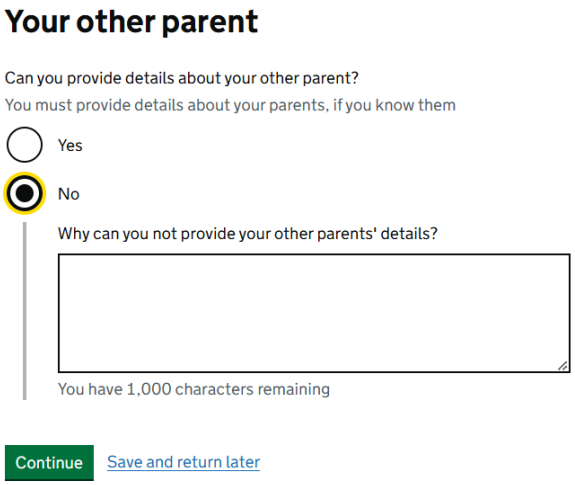

Проживання за межами Великої Британії чи України

41. Виберіть відповідний варіант і натисніть **"Продовжити"**

Якщо ви **не проживали за межами** Великої Британії чи України, натисніть **"Ні"**, **"Продовжити"** та перейдіть до розділу *Кримінальні впровадження*.

Якщо ж ви проживали за межами цих країн, натисніть **"Так", "Продовжити"** та введіть відповідні дані, дотримуючись наступних кроків у цьому розділі.

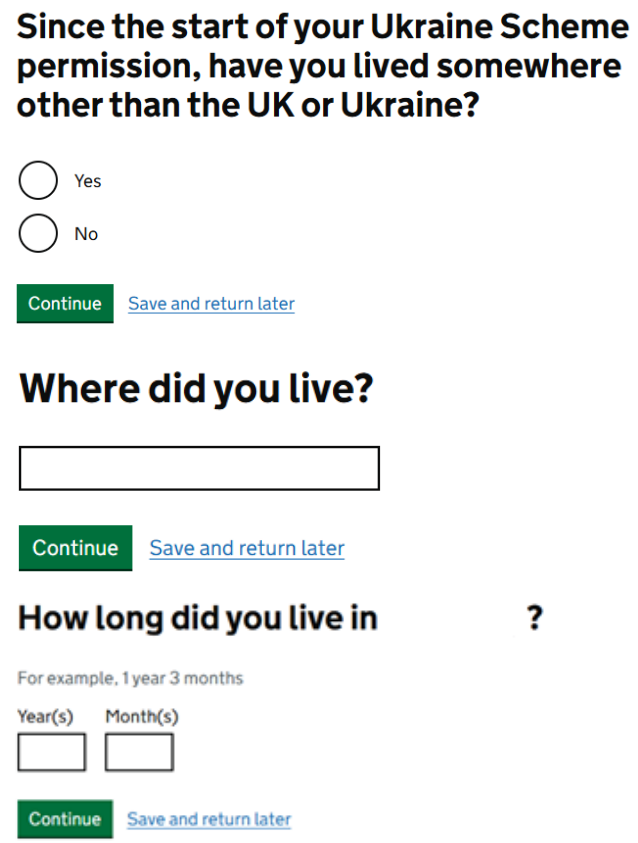

Якщо ви проживали в будь-яких інших країнах, дотримуйтесь наведених вище кроків.

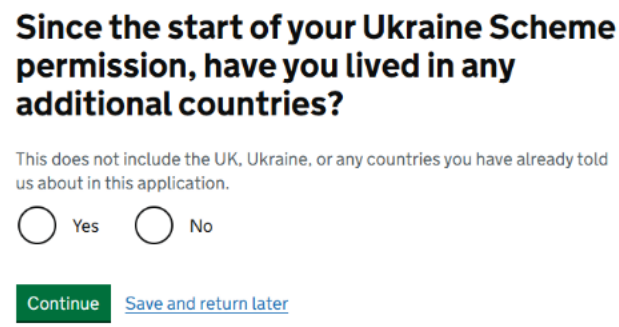

Введіть відповідну інформацію та натисніть **"Продовжити".**

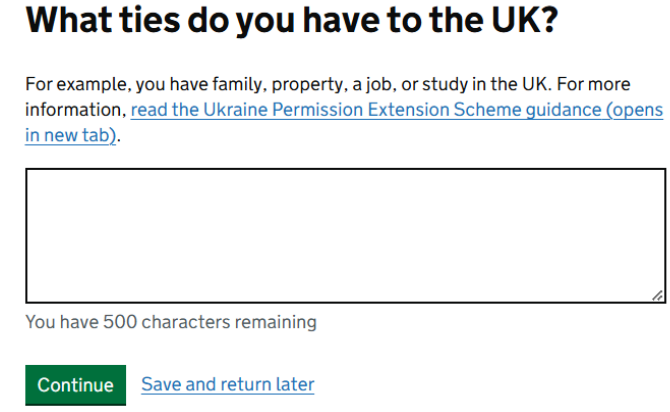

Кримінальні впровадження

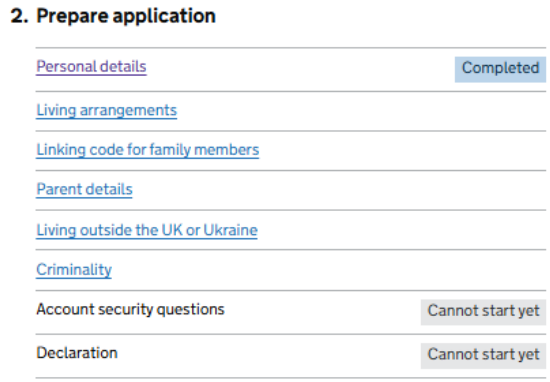

42. Виберіть відповідний варіант та натисніть **"Продовжити".**
    Якщо ви виберете **«Так»,** надайте детальну відповідь в наступному питанні.

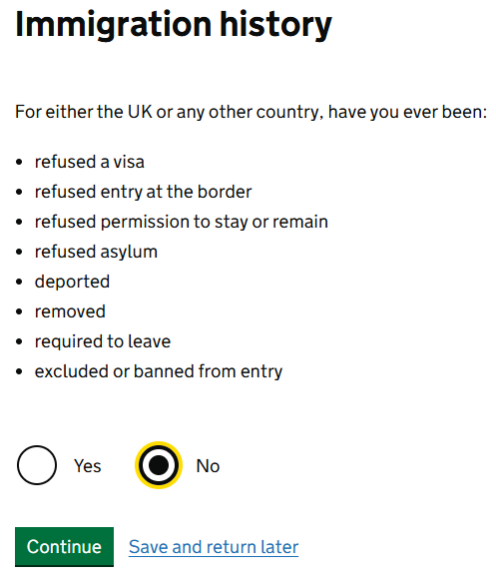

43. Виберіть відповідний варіант та натисніть **"Продовжити".**

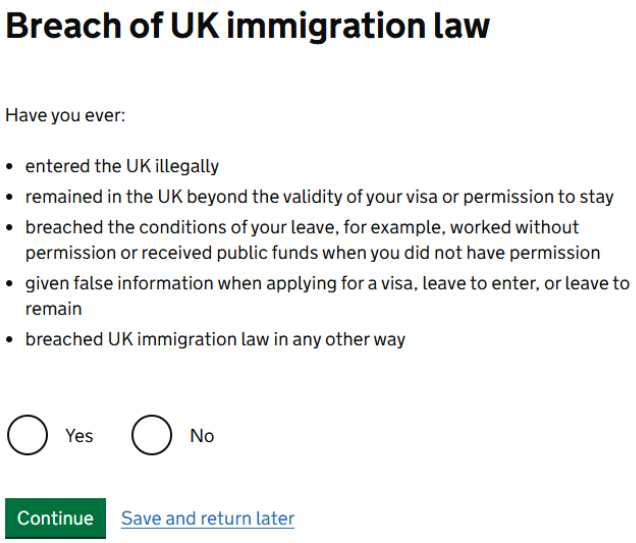

Якщо ви виберете **«Так»,** надайте детальну відповідь в наступному питанні.

44. Виберіть відповідний варіант та натисніть **"Продовжити".**

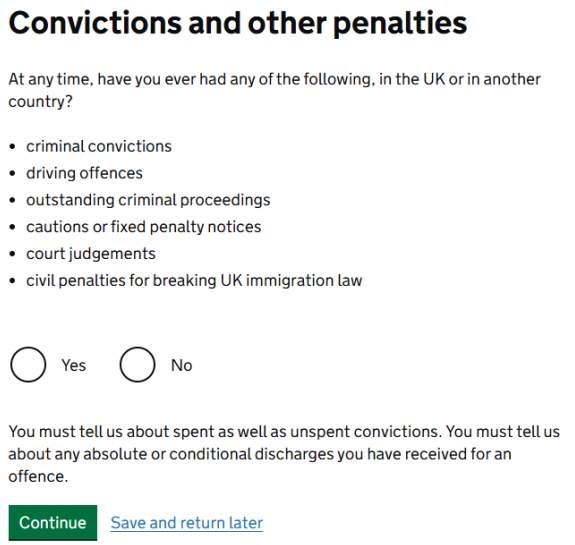

Якщо ви повідомите про щось із цього переліку, надайте детальну відповідь в наступному питанні.

45. Ознайомтеся з інформацією про воєнні злочини, натиснувши на текст **«Воєнні злочини»,** виберіть відповідний варіант, поставте позначку та натисніть **«Продовжити»**

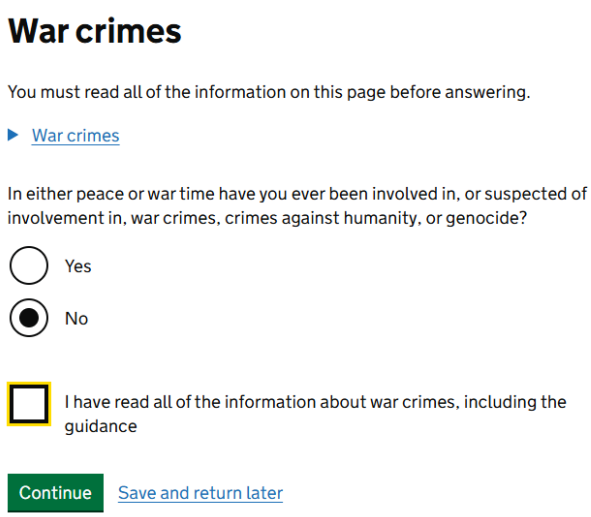

Якщо ви виберете «Так», надайте детальну відповідь в наступному питанні.

46. Ознайомтеся з інформацією про терористичну діяльність та організації, натиснувши на тексти **«Терористична діяльність»** та **«Терористичні організації»,** виберіть відповідну опцію, поставте позначку та натисніть **«Продовжити».**

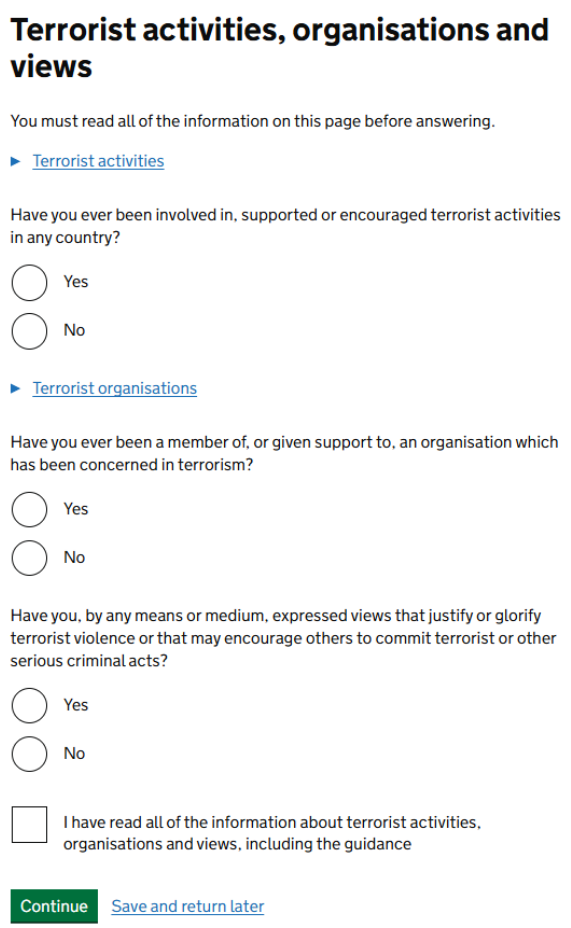

Terrorist activities, organisations and views

You must read all of the information on this page before answering.

▶ Terrorist activities

Have you ever been involved in, supported or encouraged terrorist activities in any country?

◯ Yes

◯ No

▶ Terrorist organisations

Have you ever been a member of, or given support to, an organisation which has been concerned in terrorism?

◯ Yes

◯ No

Have you, by any means or medium, expressed views that justify or glorify terrorist violence or that may encourage others to commit terrorist or other serious criminal acts?

◯ Yes

◯ No

☐ I have read all of the information about terrorist activities, organisations and views, including the guidance

Continue Save and return later

Якщо ви виберете «Так», надайте детальну відповідь в наступному питанні.

47. Ознайомтеся з інформацією про екстремістські організації та погляди, натиснувши на тексти **«Екстремістські організації»** та **«Екстремістські погляди»,** виберіть відповідну опцію, поставте позначку та натисніть **«Продовжити»**

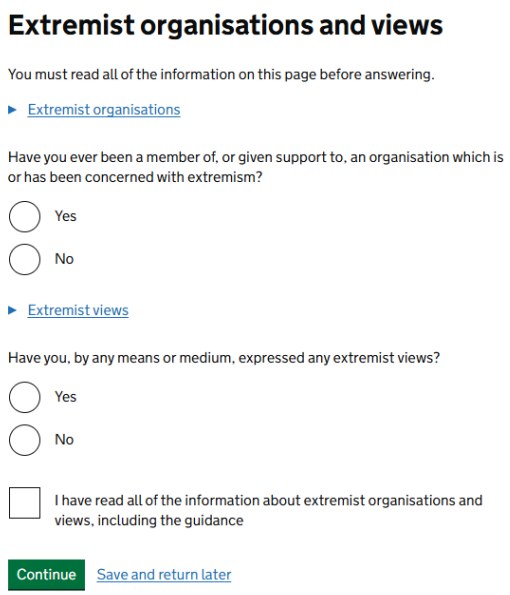

Extremist organisations and views

You must read all of the information on this page before answering.

▶ Extremist organisations

Have you ever been a member of, or given support to, an organisation which is or has been concerned with extremism?

◯ Yes

◯ No

▶ Extremist views

Have you, by any means or medium, expressed any extremist views?

◯ Yes

◯ No

☐ I have read all of the information about extremist organisations and views, including the guidance

Continue Save and return later

Якщо ви виберете «Так», надайте детальну відповідь в наступному питанні.

48. Виберіть відповідний варіант та натисніть **"Продовжити".**

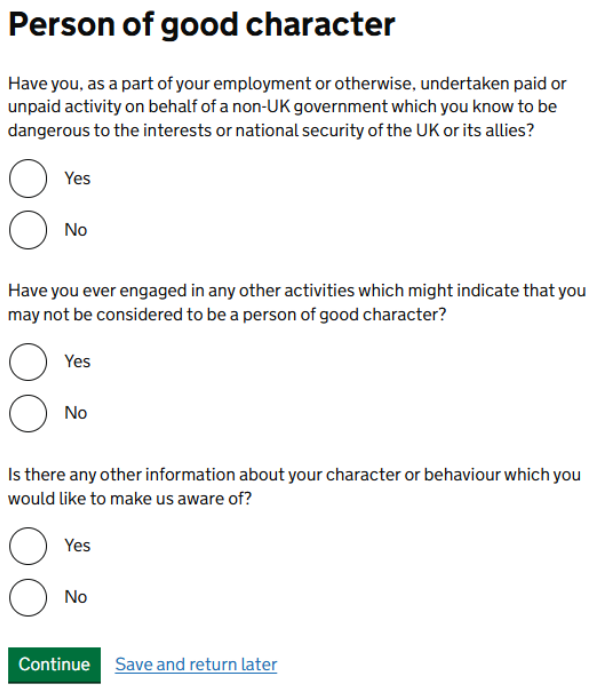

Якщо ви виберете «Так», надайте детальну відповідь в наступному питанні.

49. Поставте позначку відповідному полі, і натисніть **«Продовжити»**

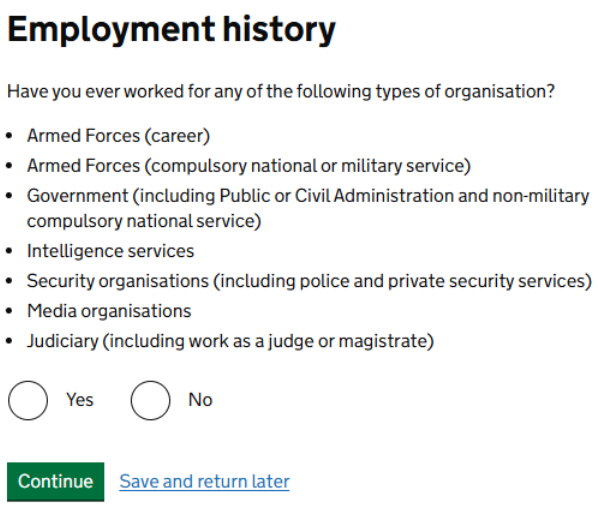

Якщо ви працювали в будь-якій із наведених сфер, вам потрібно буде вказати назву посади або організацію, в якій ви працювали, і період роботи.

Секретні питання

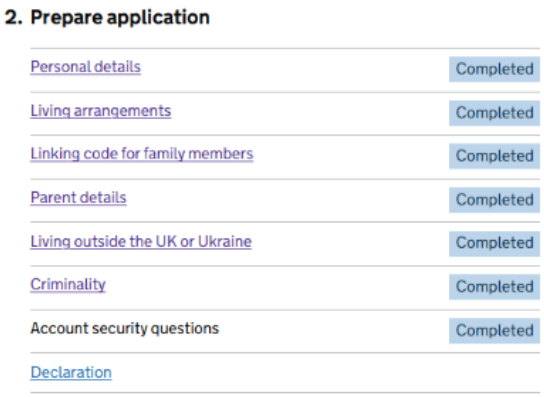

50. Дайте відповідь на одне запитання з кожного блоку запитань.

Talking to us about your application

Answer one question from each set of questions. If you need to talk to us about your application, we may ask you to answer these questions. This is to make sure we are talking to you.

Make sure that you make a note of your answers or give answers you will remember. If you contact us and cannot tell us the answers you have given, we may not be able to discuss your application with you.

First set of questions

Give an answer to one of the questions in this set.

- ◯ What is the name of the first school you went to?
- ◯ In what city or town did your wedding take place?
- ◯ What is the first job you ever had?
- ◯ What is the last name of your favourite teacher from when you were at school?
- ◯ In what city or town did your mother and father meet?

Second set of questions

Give an answer to one of the questions in this set.

- ◯ What is the name of the city or town you were born in?
- ◯ What was the street name of the first house or flat you lived in?
- ◯ When you were young, what did you want to be when you grew up?
- ◯ What is the name of your partner?
- ◯ What was the name of your first pet?

Third set of questions

Give an answer to one of the questions in this set.

- ◯ What is your favourite film?
- ◯ What is your partner's mother's name?
- ◯ Which city or town was your father born in?
- ◯ What make was your first car?
- ◯ What is your eldest sibling's middle name?

Continue Save and return later

Декларація

2. Prepare application

Personal details	Completed
Living arrangements	Completed
Linking code for family members	Completed
Parent details	Completed
Living outside the UK or Ukraine	Completed
Criminality	Completed
Account security questions	Completed
Declaration	

51. Ознайомтеся з інформацією, натисніть **"Я підтверджую"** і "**Продовжити"**

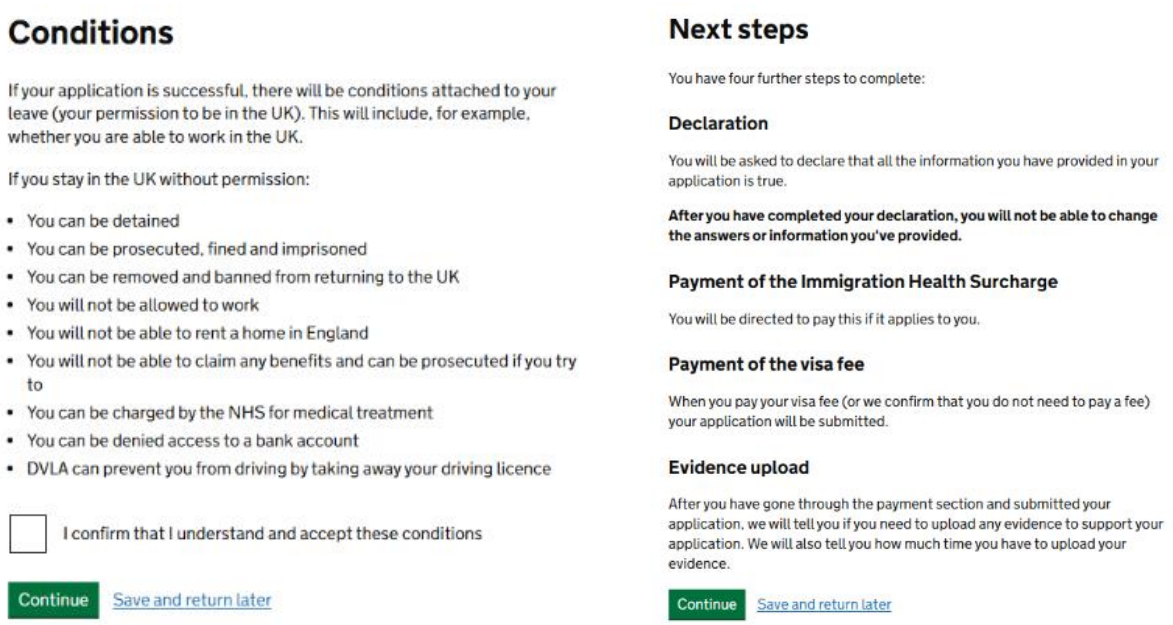

Conditions

If your application is successful, there will be conditions attached to your leave (your permission to be in the UK). This will include, for example, whether you are able to work in the UK.

If you stay in the UK without permission:

- You can be detained
- You can be prosecuted, fined and imprisoned
- You can be removed and banned from returning to the UK
- You will not be allowed to work
- You will not be able to rent a home in England
- You will not be able to claim any benefits and can be prosecuted if you try to
- You can be charged by the NHS for medical treatment
- You can be denied access to a bank account
- DVLA can prevent you from driving by taking away your driving licence

☐ I confirm that I understand and accept these conditions

Continue Save and return later

Next steps

You have four further steps to complete:

Declaration

You will be asked to declare that all the information you have provided in your application is true.

After you have completed your declaration, you will not be able to change the answers or information you've provided.

Payment of the Immigration Health Surcharge

You will be directed to pay this if it applies to you.

Payment of the visa fee

When you pay your visa fee (or we confirm that you do not need to pay a fee) your application will be submitted.

Evidence upload

After you have gone through the payment section and submitted your application, we will tell you if you need to upload any evidence to support your application. We will also tell you how much time you have to upload your evidence.

Continue Save and return later

Виберіть відповідний варіант та натисніть **"Продовжити".**

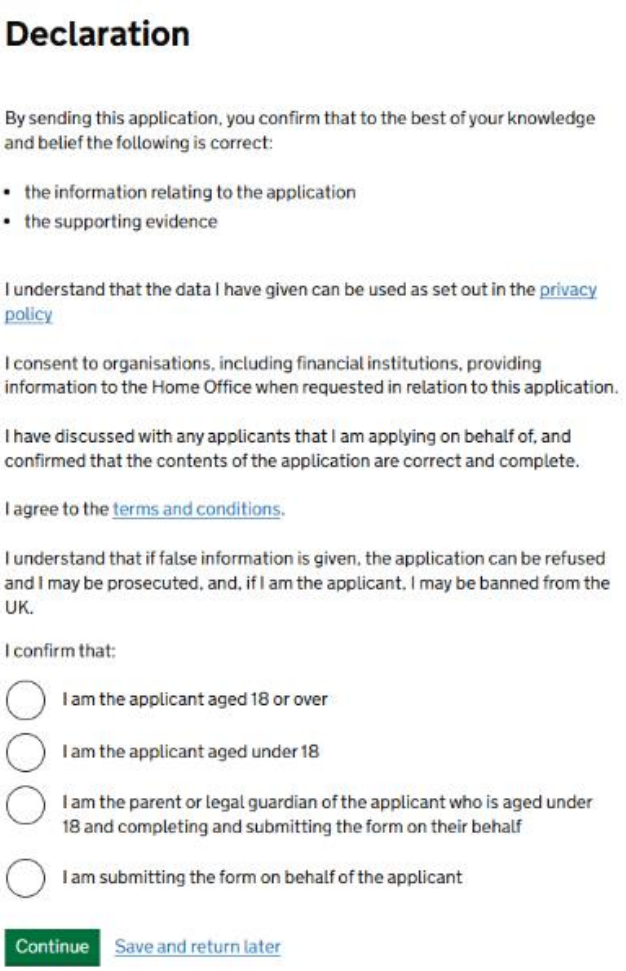

Declaration

By sending this application, you confirm that to the best of your knowledge and belief the following is correct:

- the information relating to the application
- the supporting evidence

I understand that the data I have given can be used as set out in the privacy policy

I consent to organisations, including financial institutions, providing information to the Home Office when requested in relation to this application.

I have discussed with any applicants that I am applying on behalf of, and confirmed that the contents of the application are correct and complete.

I agree to the terms and conditions.

I understand that if false information is given, the application can be refused and I may be prosecuted, and, if I am the applicant, I may be banned from the UK.

I confirm that:

◯ I am the applicant aged 18 or over

◯ I am the applicant aged under 18

◯ I am the parent or legal guardian of the applicant who is aged under 18 and completing and submitting the form on their behalf

◯ I am submitting the form on behalf of the applicant

Continue Save and return later

Розділ 3 – Подача заявки

Подача заявки

Натисніть на "**Подати**" для того, щоб подати вашу заявку.

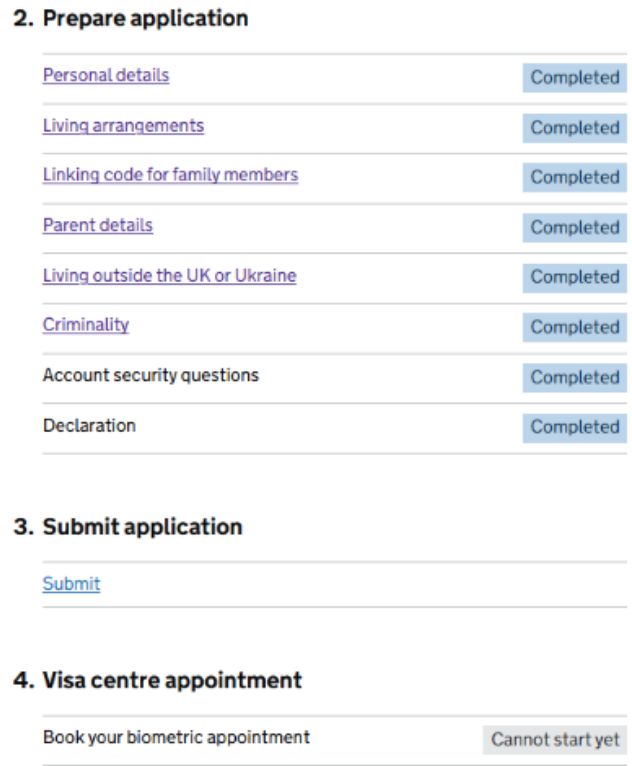

Розділ 4 – Надання доказів/запис у візовий центр

Виконайте відповідні кроки в цьому розділі залежно від способу підтвердження особи: через додаток UK Immigration: ID check app або у візовому центрі.

Особу підвердженно через додаток



Особу потрібно підтвердити у візовому центрі

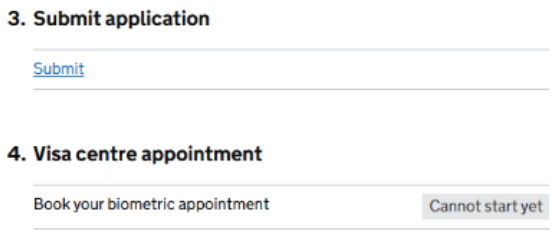

Бронювання місця для надання біометричних даних

Для отримання рекомендацій щодо бронювання місця у візовому центрі, будь ласка, ознайомтеся з інструкцією **"Запис на надання біометричних даних в TLS"** або натисніть ТУТ.